

Objetivo PNBV	POLITICAS PNSI 2014 -2017	OEI's - MDI	OEI's - GPR	OE's - GPR	Objetivo Operativo de la Unidad Administrativa (GPR)	Indicadores de Gestión (GPR)	Programas y/o Proyectos (Macro Actividades)	Actividades
							ADMINISTRACIÓN CENTRAL	Gastos Administrativos
						Tasa de homicidios por armas de fuego		

						(DGO-DINASED)	
						Tasa de morbilidad por accidente de tránsito por cada 100.000 habitantes (DGO)	Gastos por servicios básicos para el normal desarrollo de las actividades.
						Tasa de mortalidad por accidente de tránsito por cada 100.000 habitantes (DGO)	
						Tasa de homicidios a mujeres por cada 100 mil habitantes mujeres (DGO-DINASED)	
						Tasa de variación de denuncias de robo a personas (DGO-DNPJel)	Gastos por obligaciones adquiridas con terceros para el transporte de personas.
						Tasa de variación de denuncias de robo a locales comerciales (DGO-DNPJel)	Gastos por traslado y maniobras de embarque y desembarque interno e internacional de toda clase de bienes, de acuerdo con la reglamentación pertinente.
						Tasa de variación de denuncias de robo a domicilios (DGO-DNPJel)	Gastos por almacenamiento; embalaje; desembalaje; envase y desenvase de toda clase de bienes; así como recarga de extintores.
						Tasa de variación de denuncias de robo a Vehículos (DGO-DNPJel)	Gastos por edición, impresión, reproducción, emisión de especies fiscales; publicaciones oficiales; suscripciones; fotocopiado; traducción; empastado; enmarcación; carnetización; serigrafía; fotografía: filmación; e, etc.
						Tasa de variación de denuncias de robo a motocicletas (DGO-DNPJel)	Gastos para la realización de exposiciones y toda clase de eventos culturales y sociales.
						Porcentaje de eficacia en la recuperación de motocicletas robadas (DNPJ)	
						Porcentaje de eficacia en la recuperación de vehículos robados (DNPJ)	Realizar operativos de control por las unidades policiales para medir la eficacia en la recuperación de motocicletas y vehículos robados.
						Porcentaje de eficacia en la resolución de plagios (DINASED-UNASE)	
						Porcentaje de eficacia en la resolución de extorsiones (DINASED-UNASE)	Regular el proceso de evaluación integral de confianzas en: Toxicológico, Psicológico, Poligráfico y Estudio Socioeconómico y otros de nueva tecnología de los funcionarios policiales y públicos para los procesos de selección, admisión, postulación y permanencia.

Porcentaje de investigaciones realizadas sobre delitos de trata y tráfico de personas con resultado. (DINAPEN)	Gastos para cubrir servicios de difusión de información oficial y pública por cualquier medio de comunicación.
Porcentaje de detenidos en delito flagrante (DGO)	Informar a la ciudadanía sobre operativos que realiza la institución.
Porcentaje de eficacia del programa "MÁS BUSCADOS" (DNPJel)	Servicios para mejorar las instalaciones de las caballerizas
Porcentaje de cumplimiento de órdenes de detención emitidas por autoridad competente (DNPJel)	Atención médica para los caballos de la Unidad Equitación y Remonta
Eficacia en la localización de personas desaparecidas o extraviadas (DINASED-DINAPEN)	Gastos para cubrir los servicios de Monitoreo de la Información en televisión, radio, prensa, medios on-line y otros
Eficacia en la resolución policial por muerte violenta (DINASED)	Movilización del mando institucional, servidores policiales y empleados civiles a cumplir disposiciones (capacitaciones, auditorías, delegaciones)
Número de grupos delictivos desarticulados (DNPJel-SIA)	Traslados del personal policial a otras provincias
Tiempo de respuesta promedio de auxilio en el área urbana (DGO)	Atención a delegados nacionales y extranjeros que vienen a cumplir actividades protocolarias en el país
Porcentaje de operaciones antinarcoóticos en tráfico internacional con resultados (DNA)	
Porcentaje de operaciones antinarcoóticos en tráfico para el consumo interno con resultados (DNA)	

Porcentaje de cumplimiento de ejes transversales comunitarios (DGO)

Porcentaje de espacios públicos de eventual concentración ciudadana seguros (DGO)

Número de espacios públicos recuperados con uso apropiado en el Circuito (DGO)

Porcentaje de eficacia de atención de botones de seguridad (DGO)

Porcentaje de evaluaciones integrales de confianza realizadas (IGPN)

Porcentaje de avance del Sistema de Transparencia, Integridad Policial y Confianza Ciudadana (JEM)

Porcentaje de equipamiento policial entregado.(DGL)

Porcentaje de uniformes policial entregado.(DGL)

EFIC: Porcentaje de procesos sustantivos mejorados (DIRPLAN) (SNAP)

Porcentaje de acciones emprendidas por el Comité de Ética Institucional (JEM-IGPN) (SNAP)

Porcentaje de atención a la demanda

Gastos para la instalación, conservación y reparación de la capacidad de uso normal de los bienes muebles, inmuebles y otros de propiedad pública.

Actividades de POLCO para las instituciones educativas y campamentos vacacionales.

Gastos para la instalación, mantenimiento y reparación de equipo bélico de seguridad pública.

Gastos para instalación y mantenimiento de activos biológicos.

Gastos para el mantenimiento de áreas verdes; jardines, poda de árboles, hierbas, plantas fertilización y arreglo de vías internas.

Gastos para la instalación, mantenimiento y reparación de bienes deportivos

Gastos de alquiler por ocupación de terrenos, edificios, mobiliarios, equipos, vehículos, herramientas para de las unidades policiales.

6. Consolidar la		Obj. Estr. 1- Incrementar la efectividad de los servicios de seguridad ciudadana a través de
------------------	--	--

de la Vivienda Fiscal.(DNBS)
Porcentaje de funcionarios capacitados (DGP-DNE) (SNAP)
Porcentaje de servidores y servidoras policiales capacitados en el Programa PCIC (DNE)
Porcentaje de servidores policiales que cumplen con el pase dispuesto por la DGP

Mejorar los procesos de la institución
Formación académica a los servidores policiales de las unidades policiales en temas operativos
Gastos para cubrir la suscripción de contratos civiles de servicios profesionales o contratostécnicos especializados sin relación de dependencia para puestos comprendidos en todos los grupos ocupacionales cuyo pago
Servicios que recibe el avión en el interior del país
Gastos por arrendamiento, mantenimiento, reparación de equipos y sistemas informáticos. Incluye los gastos de diseño, desarrollo, asesoría y evaluación de sistemas.
Gastos por arrendamientos y pago de licencias de uso de sistemas y paquetes informáticos.
Gastos por el alquiler de equipos informáticos.
Gastos de mantenimiento y reparación de equipos y sistemas informáticos.
Gastos para la adquisición de alimentos y bebidas del personal de las instituciones públicas.
Asignación de uniformes para el personal policial.
Realizar patrullajes preventivos en los lugares de mayor concentración de público para prevenir eventos sin lesiones, robos, etc.
Gastos para la adquisición de suministros y materiales necesarios para el normal desarrollo de las labores institucionales.
Gastos para cubrir la adquisición de suministros y materiales de aseo y limpieza

o.- Conservar la transformación de la justicia y fortalecer la seguridad Integral en estricto respeto a los derechos humanos

P1.- Prevenir y controlar la delincuencia y el crimen organizado para garantizar la seguridad ciudadana

Ciudadana a través de servicios desconcentrados de calidad en la previsión, prevención y respuesta integral frente a la violencia y cometimiento de delitos, combatiendo el crimen organizado y la delincuencia.

GESTIÓN INSTITUCIONAL

Gastos en herramientas y equipos menores.

Gastos para suministros y materiales para imprenta, fotografía y reproducción. Incluye la adquisición de revistas, periódicos y publicaciones.

Atención a los caballos de la UER en las diferentes unidades Quito, Guayaquil y Cuenca

Gastos destinados para la adquisición de todo tipo de dispositivos médicos utilizados en el servicio de laboratorio clínico y patología, excepto los equipos biomédicos.

Gastos en insumos, bienes, materiales y suministros para la construcción, eléctricos, plomería, carpintería, señalización vial, navegación y contra incendios.

Gastos para suministros, materiales y libros destinados a actividades educativas y redistribución

Realizar patrullajes preventivos en los lugares de mayor concentración de público para prevenir eventos sin lesiones, robos, etc.

Gastos en la adquisición de suministros y materiales corrientes utilizados en las actividades agrícolas, ganaderas, de caza y pesca.

Gastos para la adquisición de productos agrícolas en situaciones de excedente o escases de producción

Gastos para cubrir la adquisición de insecticidas; abate; insumos químicos y orgánicos; y, accesorios. Incluye actividades de prevención, control, mitigación y erradicación.

Gastos para la adquisición de menaje de cocina, de hogar, accesorios descartables y accesorios de oficina.

Eventos institucionales, reconocimientos, ascensos

Atención a los caballos de la UER en las diferentes unidades Quito, Guayaquil y Cuenca

Mejorar la transmisión de los programas de Radio Vigía

1. Incrementar la seguridad ciudadana y el orden público en el territorio nacional

Asignación de uniformes para el personal policial.

Gastos para la adquisición de materiales de peluquería.

Gastos para la adquisición de insumos, bienes, materiales y suministros para investigación.

Asignaciones destinadas al aprovisionamiento de vituallas de la fuerza pública.

Asignaciones destinadas al aprovisionamiento de municiones y otros materiales fungibles utilizados por la fuerza pública.

Gastos para las adquisiciones de bienes muebles no depreciables.

Agrupar las asignaciones destinadas a la compra de toda clase de objetos artísticos y culturales que constituyan acervo patrimonial público; bienes deportivos; y, símbolos patrios.

Agrupar las asignaciones destinadas a la compra de toda clase de objetos artísticos y culturales que constituyan acervo patrimonial público; bienes deportivos; y, símbolos patrios.

Gastos por intereses a entidades del sector público financiero.

2. Incrementar la efectividad operativa de los servicios policiales.

Comprenden los gastos por concepto de impuestos, tasas, contribuciones, seguros comisiones y otros originados en las actividades operacionales del Estado

Comprenden las subvenciones sin contraprestación, otorgadas por el Estado para fines operativos.

3. Incrementar la confianza de la ciudadanía en la Policía Nacional.

Comprenden los gastos destinados a la adquisición de bienes muebles, inmuebles e intangibles, para incorporar a la propiedad pública.


Asignaciones destinadas a amortizar los créditos obtenidos del sector público financiero.


Obligaciones generadas y no pagadas de gastos en personal ejercicios fiscales de años anteriores.

Gastos de carácter permanente a favor de los servidores y trabajadores, en contraprestación por los servicios prestados.



CONSOLIDADO E			
GRUPO	DENOMINACIÓN	PRESUPUESTO INICIAL	CODIFICADO AL 29 DE FEBRERO DEL 2016
51	Gastos en Personal	1.033.177.573,00	1.033.468.058,78
53	Bienes y Servicios de Consumo	72.718.920,00	70.744.241,86
56	Gastos Financieros	81.685,00	81.685,00
57	Otros Gastos Corrientes	938.494,00	1.072.942,21
58	Transferencias y Donaciones Ctes.	3.607.997,00	3.383.637,48
71	Gastos en Personal para Inversión		
75	Obras Publicas		
84	Bienes de Larga Duración	0,00	2.484,00
87	Inversiones Financieras		
96	Amortización de la Deuda Pública	436.633,00	436.633,00
99	Otros Pasivos		
	TOTAL GASTO CORRIENTE	1.110.961.302,00	1.109.189.682,33





31

28

31

30

31

30

31

31


30

31

31

31

Memos, partes, ordenes de
servicios



365 días de patrullaje,
operativos ordinarios,
extraordinarios.

NACIONAL

POLICIA NACIONAL

31	20	30	31	31	30	31	31	30	31	30	31
----	----	----	----	----	----	----	----	----	----	----	----



31	28	30	31	31	30	31	31	30	31	30	31
----	----	----	----	----	----	----	----	----	----	----	----



--	--	--	--	--	--	--	--	--	--	--	--

--



--



--

31	28	30	31	31	30	31	31	30	31	30	31
1	1	1	1	1	1	1	1	1	1	1	1
1	1	1	1	1	1	1	1	1	1	1	1

	1	1	1	1	1	1	1	1	1	1	1	1			
	[Blue Bar]													[Blue Bar]	

AMACION ANUAL DE LA POLITICA PUBLICA
 ERO DEL 2016
 ONAL

EJECUCION						
PAPP PLANIFICACIÓN ANUAL 2016	REFORMAS PAP ANUAL 2016	PAPP REFORMADO A ANUAL DEL 2016	DEVENGADO AL 29 DE FEBRERO DEL 2016	ANTICIP O ENTREG ADO MENSUA L	ANTICIPO +DEVENGADO MENSUAL	PORCENTAJ E DE EJECUCION FEBRERO (ANTICIPO+ DEVENGAD O/CODIFICA DO)
34.727.064,83	5.980.996,32	40.708.061,15	92.251.043,79		92.251.043,79	8,93%
6.037.517,40	937.202,24	6.974.719,64	6.062.389,49		6.062.389,49	8,57%
0,00	0,00	0,00	0,00		0,00	0,00%
5.647,83	333.711,82	339.359,65	335.391,56		335.391,56	31,26%
0,00	48.927,50	48.927,50	48.927,50		48.927,50	1,45%
		0,00			0,00	0,00%
36.386,08	0,00	36.386,08			0,00	0,00%
40.806.616,15	7.300.837,88	48.107.454,03	98.697.752,34	0,00	98.697.752,34	8,90%

MODIFICACIÓN 2016
DEL 2016
COMERCIA NACIONAL

Nombre del Indicador	Metodo de Cálculo	Grupo de Gasto				TOTAL	MODIFICACIONES	
		Ítem	Descripción	Valor Asignado			FTE 001	FTE 002
				001 Fiscal (Valor)	002 Autogestión (Valor)			
TOTAL		51		\$ 7.768.065,00		\$ 7.768.065,00	\$ -	\$ -
Total de roles de pagos cancelados/ Total roles de pagos planificadas		510105 001	Remuneraciones Unificadas	4.291.633,00		\$ 4.291.633,00		
		510106 001	Salarios Unificados	404.508,00		\$ 404.508,00		
		510203 001	Décimo Tercer Sueldo	500.949,00		\$ 500.949,00		
		510204 001	Décimo Cuarto Sueldo	227.976,00		\$ 227.976,00		
		510235 001	Remuneración variable por eficiencia			\$ -		
		510306 001	Alimentación			\$ -		
		510510 001	Servicios Personales por Contrato	1.216.170,00		\$ 1.216.170,00	\$ -21.195,00	
		510601 001	Aporte Patronal	625.880,00		\$ 625.880,00		
		510602 001	Fondo de Reserva	500.949,00		\$ 500.949,00		
		510704 001	Compensación por Desahucio			\$ -		
		510707 001	COMPENSACIÓN POR VACACIONES NO GOZADAS POR CESACIÓN DE FUNCIONES			\$ -	\$ 18.999,00	
		510708 001	Por Accidente de Trabajo o Enfermedad			\$ -	\$ 2.196,00	
		53		72.369.827,00	-	72.369.827,00	\$ -2.203.979,17	\$ -
Tasa de homicidios (DGO-	(Nº de homicidios y asesinatos / Número de							

DINASED)	habitantes)*100.000	530101 001	Agua Potable	\$	1.392.904,00	\$	1.326.751,76	\$	-66.152,24
Tasa de homicidios por armas de fuego (DGO-DINASED)	(Nº de homicidios y asesinatos registrados en cada territorio ocasionados con armas de fuego / total de población)*100.000.	530104 001	Energia Electrica	\$	3.140.221,00	\$	3.140.221,00	\$	-252.084,71
Tasa de homicidios a mujeres por cada 100 mil habitantes mujeres (DGO-DINASED)	(Nº de homicidios y asesinatos a mujeres/ Número de habitantes mujeres)*100.000	530105 001	Telecomunicaciones	\$	4.366.649,00	\$	4.366.649,00	\$	-1.208.873,51
Tasa de variación de denuncias de robo a personas (DGO-DNPJel)	(Frecuencia actual/ frecuencia anterior) - 1.	530106 001	Servicio de Correo	\$	106.217,00	\$	106.217,00	\$	1.700,00
Tasa de variación de denuncias de robo a locales comerciales (DGO-DNPJel)		530201 001	Transporte de Personal	\$	188.713,00	\$	188.713,00	\$	41.109,00
Tasa de variación de denuncias de robo a domicilios (DGO-DNPJel)		530202 001	Fletes y Maniobras	\$	135.134,00	\$	135.134,00	\$	-33.953,00
Tasa de variación de denuncias de robo a Vehículos (DGO-DNPJel)		530203 001	Almacenamiento y embalaje Envase y Recarga Extintores	\$	10.675,00	\$	10.675,00	\$	2.444,00
Tasa de variación de denuncias de robo a motocicletas (DGO-DNPJel)		530204 001	Edición , Impresión, reproducción Publicaciones	\$	535.306,00	\$	535.306,00	\$	53.001,01
Tasa de variación de denuncias de robo a motocicletas (DGO-DNPJel)		530205 001	Espectaculos Culturales y Sociales	\$	18.782,00	\$	18.782,00	\$	-8.833,40
Porcentaje de eficacia en la recuperación de motocicletas robadas (DNPJ)		530206 001	Eventos Públicos y Oficiales	\$	698.342,00	\$	698.342,00	\$	-311.535,63
		530208 001	Servicio de seguridad y vigilancia	\$	45.267,00	\$	45.267,00		
Porcentaje de eficacia en la resolución de plagios (DINASED-UNASE)		Número de plagios resueltos / Total de plagios reales delegados a la UNASE	530209 001	Servicio de Aseo Vestimente de Trabajo Fumigacion Desinfeccion y Limpieza de las Instalaciones del Sector Publico	\$	2.710.399,00	\$	2.710.399,00	\$
Porcentaje de eficacia en la resolución de extorsiones (DINASED-UNASE)	Número de extorsiones resueltas / Total de extorsiones reales delegados a la UNASE	530210 001	Servicio de Guardería	\$	21.634,00	\$	21.634,00		
Porcentaje de investigaciones realizadas sobre delitos de trata y tráfico de personas con resultado. (DINAPEN)	Número de investigaciones realizadas sobre delitos de trata y tráfico de personas con resultado / Número total de investigaciones recibidas y realizadas mediante (delegaciones, denuncias, correos, llamadas , coordinaciones interinstitucionales).	530212 001	INVESTIGACIONES PROFESIONALES Y EXAMENES LABORATORIO			\$	-		

Porcentaje de detenidos en delito flagrante (DGO)	Número de detenidos en delitos flagrantes / Número total de detenidos por delitos	530217 001	Difusión e información	\$ 11.435,00	\$ 11.435,00	\$ 3.204,06	
Porcentaje de eficacia del programa "MÁS BUSCADOS" (DNPJeI)	Número de ciudadanos detenidos que se encuentran en el programa MAS BUSCADOS / Total de ciudadanos inmersos en el programa	530218 001	Publicidad y propaganda en Medios de Comunicación Masiva	\$ 60.016,00	\$ 60.016,00	\$ 24.560,00	
Porcentaje de cumplimiento de órdenes de detención emitidas por autoridad competente (DNPJeI)	Número de detenidos por personal de PJ con orden judicial / Número de órdenes de detención recibidas en la PJ	530219 001	Publicidad y propaganda usando otros medios	\$ 1.376,00	\$ 1.376,00		
Eficacia en la localización de personas desaparecidas o extraviadas (DINASED-DINAPEN)	Número de casos solucionados / total de casos denunciados.	530220 001	Servicios para actividades agropecuarias Pezca y Caza	\$ 9.600,00	\$ 9.600,00	\$ -2.916,96	
Eficacia en la resolución policial por muerte violenta (DINASED)	Número de casos resueltos policialmente/total de casos denunciados.	530226 001	Servicios Medicos Hospitalarios		\$ -	\$ 6.917,85	
Porcentaje de operaciones antinarcoóticos en tráfico internacional con resultados (DNA)	Número de Operaciones con resultados / Total de casos en proceso de investigación	530241 001	Servicio de Monitoreo de la Información en televisión radio prensa medios On Line y Otros	\$ 33.222,00	\$ 33.222,00	\$ -14.630,00	
		530301 001	Pasajes al Interior	\$ 674.357,00	\$ 674.357,00	\$ 41.552,00	
Porcentaje de operaciones antinarcoóticos en tráfico para el consumo interno con resultados (DNA)	Número de operaciones con resultados / Total de casos ejecutados.	530302 001	Pasajes al Exterior	\$ 745.903,00	\$ 745.903,00	\$ -347.886,61	
		530303 001	Viaticos y Subsistencias en el Interior	\$ 5.025.037,00	\$ 5.025.037,00	\$ -992.839,44	
Número de espacios públicos recuperados con uso apropiado en el Circuito (DGO)	Sumatoria de espacios públicos apropiados y recuperados.	530304 001	Viaticos y Subsistencias en el Exterior	\$ 600.155,00	\$ 600.155,00	\$ 108.939,00	
		530305 001	Mudanzas e Instalaciones	\$ 103.513,00	\$ 103.513,00		
		530307 001	Gastos para atención delegados extranjeros y nacionales	\$ 14.575,00	\$ 14.575,00	\$ -5.964,00	
		530401 001	Terrenos	\$ 9.968,00	\$ 9.968,00		
		530402 001	Edificios Locales Residencias y Cableado Estructurado	\$ 3.375.527,00	\$ 3.375.527,00	\$ -222.829,19	

530403 001	Mobiliarios	\$ 178.905,00		\$ 178.905,00	\$ -11.808,00	
530404 001	Maquinarias y Equipos	\$ 613.935,00		\$ 613.935,00	\$ 20.917,68	
530405 001	Vehiculos	\$ 7.327.685,00		\$ 7.327.685,00	\$ 310.685,73	
530408 001	Bienes artísticos y culturales y accesorios escolta presidencial	\$ 170,00		\$ 170,00		
530410 001	Bienes Uso belico			\$ -	\$ 100,00	
530415 001	Bienes biologicos			\$ -		
530418 001	Gastos en mantenimiento áreas verdes	\$ 158.681,00		\$ 158.681,00	\$ 74.801,58	
530419 001	Instalación Mantenimiento y Reparación bienes deportivos	\$ 8.784,00		\$ 8.784,00	\$ -8.784,00	
530501 001	Terrenos	\$ 35.951,00		\$ 35.951,00	\$ 2.800,40	
530502 001	Edificios Locales Residencias Parquaderos Casilleros Judiciales y Bancarios	\$ 2.269.964,00		\$ 2.269.964,00	\$ -147.419,92	
530503 001	Mobiliarios (arrendamientos)			\$ -		
530504 001	Maquinarias y Equipos	\$ 26.464,00		\$ 26.464,00	\$ 197.156,00	
530505 001	Vehiculos	\$ 609.416,00		\$ 609.416,00	\$ -177.698,00	
530506 001	Herramientas			\$ -		

530601 001	Consultoria Asesoría e Investigación Especializada			\$ -	\$ 20.535,16	
530603 001	Servicio de Capacitación	\$ 589.412,00		\$ 589.412,00	\$ -65.811,03	
530606 001	Honorarios por Contratos civiles de servicios	\$ 499.598,00		\$ 499.598,00	\$ 169.007,62	
530607 001	Servicios Técnicos Especializados	\$ 2.688,00		\$ 2.688,00		
530609 001	INVESTIGACIONES PROFESIONALES Y ANALISIS DE LABORATORIO				\$ 15.000,00	
530701 001	Desarrollo y Actualización Asistencia Técnica y Soporte de Sistemas informáticos	\$ 43.111,00		\$ 43.111,00	\$ 20.891,99	
530702 001	Arrendamiento y Licencias de Uso de Paquetes Informáticos	\$ 86.293,00		\$ 86.293,00	\$ 75.377,00	
530703 001	Arrendamientos equipos informáticos	\$ 2.522,00		\$ 2.522,00		
530704 001	Mantenimiento y Reparación de Equipos y Sistemas Informáticos	\$ 1.046.281,00		\$ 1.046.281,00	\$ 52.044,82	
530801 001	Alimentos y bebidas	\$ 219.310,00		\$ 219.310,00	\$ -24.792,00	
530802 001	Vestuario, Lencería y Prendas de Protección	\$ 578.475,00		\$ 578.475,00	\$ -144.799,35	
530803 001	Combustibles y Lubricantes	\$ 12.015.194,00		\$ 12.015.194,00	\$ 756.260,96	
530804 001	Materiales de Oficina	\$ 2.780.042,00		\$ 2.780.042,00	\$ -162.078,17	
530805 001	Materiales de Aseo	\$ 587.443,00		\$ 587.443,00	\$ -20.521,33	

530806 001	Herramientas	\$ 9.530,00		\$ 9.530,00	\$ -1.186,00	
530807 001	Materiales de Impresión Fotografía Reproducción y Publicaciones	\$ 650.374,00		\$ 650.374,00	\$ -33.859,00	
530809 001	Medicinas y productos Farmaceuticas			\$ -	\$ 4.000,00	
530810 001	Materiales para Laboratorio Uso Médico			\$ -	\$ 219.000,00	
530811 001	Materiales e Insumos de Construccion Electricos Plomeria Carpinteria Señalización Vial Navegacion y Contra Incendios	\$ 1.120.864,00		\$ 1.120.864,00	\$ -12.031,57	
530812 001	Materiales Didácticos	\$ 263.636,00		\$ 263.636,00	\$ -204.980,91	
530813 001	Repuestos y Accesorios	\$ 13.440.040,00		\$ 13.440.040,00	\$ -103.220,12	
530814 001	Suministros para actividades agropecuarias pezca y caza	\$ 93.674,00		\$ 93.674,00	\$ -9.112,51	
530817 001	Productos agrícolas			\$ -		
530819 001	Adquisición accesorios e insumos quimicos	\$ 22.868,00		\$ 22.868,00	\$ 5.200,00	
530820 001	Menaje de cocina de hogar y accesorios	\$ 55.360,00		\$ 55.360,00	\$ -24.198,00	
530822 001	Condecoraciones y Homenajes en Actos Protocolarios	\$ 75.587,00		\$ 75.587,00	\$ 3.750,00	
530823 001	Alimentos medicinas y productos de aseo	\$ 1.112.003,00		\$ 1.112.003,00	\$ 119.626,96	
530824 001	Insumos bienes materiales produccion de programas de radio	\$ 127.307,00		\$ 127.307,00	\$ -110.417,00	

	530827 001	Uniformes Deportivos			\$	-		
	530828 001	Materiales de peluqueria			\$	-	\$ 2.500,00	
	530829 001	Insumos de bienes materiales y Suministros para Investigacion			\$	-	\$ 31.445,16	
	531001 001	Logistica			\$	-		
	531002 001	Suministros para la Defensa y Seguridad Publica	\$	1.576.194,00	\$	1.576.194,00	\$ -21.962,00	
	531403 001	Mobiliarios	\$	72.856,00	\$	72.856,00	\$ 3.664,00	
	531404 001	Maquinarias y Equipos			\$	-		
	531406 001	Herramientas	\$	217,00	\$	217,00	\$ 500,00	
	531407 001	Equipos Sistemas y paquetes informaticos	\$	8.536,00	\$	8.536,00	\$ 839,52	
	531408 001	Bienes artisticos y culturales	\$	25.530,00	\$	25.530,00	\$ -4.022,80	
	531411 001	Partes y Repuestos			\$	-	\$ 5.700,00	
	56	GASTOS FINANCIEROS	\$	81.685,00	\$	81.685,00	\$ -	\$ -
	560201 001	Sector Publico Financiero	\$	81.685,00				
	57	OTROS GASTOS CORRIENTES	\$	938.494,00	\$	938.494,00	\$ 134.448,21	\$ -

		570102 001	Tasas Generales Impuestos Contribuciones Permisos Licencias y Patentes	\$ 870.720,00		\$ 67.493,49	
		570103 001	Tasa portuaria	\$ 1.344,00	\$ 1.344,00	\$ 6.000,00	
		570104 001	Contribuciones especiales y de mejora		\$ -	\$ 36.938,48	
		570201 001	Seguros	\$ 66.430,00	\$ 66.430,00	\$ -4.843,28	
		570203 001	Comisiones Bancarias		\$ -		
		570206 001	Costas Judiciales Trámites Notariales		\$ -	\$ 3.000,00	
		570215 001	Indemnizaciones por Sentencias Judiciales		\$ -		
		570216 001	Obligaciones con el IESS por responsabilidad patronal			\$ 25.859,52	
		58	TRANSFERENCIAS Y DONACIONES CORRIENTES	\$ 3.607.997,00	\$ 3.607.997,00	\$ -224.359,52	\$ -
		580102 001	A ENTIDADES DESCENTRALIZADAS Y AUTONOMAS				
		580208 001	BECAS Y AYUDAS ECONÓMICAS	\$ 3.607.997,00		\$ -224.359,52	
		84	BIENES DE LARGA DURACIÓN	-	-	\$ 2.484,00	\$ -
		840103 001	Mobiliarios				
		840104 001	Maquinarias y equipos			\$ 2.484,00	

		840105 001	Vehiculos					
		840107 001	Herramientas					
		840107 001	Equipos sistemas y Paquetes Informáticos	-				
		96	AMORTIZACION DEUDA PÚBLICA	\$ 436.633,00	-	\$ 436.633,00	\$ -	\$ -
		960201 001	AL SECTOR PÚBLICO FINANICERO	\$ 436.633,00		\$ 436.633,00		
		99	OTROS PASIVOS			\$ -	\$ -	
		990101 001	OBLIGACIONES DE EJERCICIOS ANTERIORES POR GASTOS EN PERSONAL	-		\$ -		
TOTAL 01 ADMINISTRACIÓN CENTRAL				\$ 85.202.701,00	\$ -	\$ 85.202.701,00	\$ -2.291.406,48	\$ -
		91	SEGURIDAD INTEGRAL					
		51	GASTOS EN PERSONAL	\$ 1.025.409.508,00		\$ 1.025.409.508,00	\$ 290.485,78	\$ -
		510107001	Haber Militar y Policial	\$ 616.452.795,00				
		510203001	Décimo Tercer Sueldo	\$ 54.219.759,00		\$ 54.219.759,00	\$ -176.463,90	
		510204001	Décimo Cuarto Sueldo	\$ 18.116.658,00		\$ 18.116.658,00		
		510235 001	Remuneración Variable por Eficiencia			\$ -	\$ 290.485,78	

510301 001	Gastos de Residencia			\$ -	\$ 50.266,40	
510305001	Compensación en el Exterior			\$ -	\$ 126.197,50	
510306001	Alimentación	\$ 55.171.800,00		\$ 55.171.800,00		
510312001	Compensación Régimen Remunerativo de Fuerzas Armadas Policía y Cuerpos de Bomberos	\$ 49.159.634,00		\$ 49.159.634,00		
510601001	Aporte Patronal	\$ 178.069.103,00		\$ 178.069.103,00		
510602001	Fondo de Reserva	\$ 54.219.759,00		\$ 54.219.759,00		
53	BIENES Y SERVICIOS DE CONSUMO	\$ 349.093,00		\$ 349.093,00	\$ -139.665,00	\$ -
530204 001	Edición , Impresión, reproducción Publicaciones	\$ 148.881,00				
530217 001	Servicios de difusión e información	\$ 11.327,00		\$ 11.327,00		
530603 001	Servicios de Capacitación	\$ 153.105,00		\$ 153.105,00	\$ -139.665,00	
530811 001	Insumos, bienes, materiales y Suministros para la Construcción	\$ 16.385,00		\$ 16.385,00		
530812 001	Materiales didácticos	\$ 19.395,00		\$ 19.395,00		
TOTAL 91 SEGURIDAD INTEGRAL		\$ 1.025.758.601,00	\$ -	\$ 1.025.758.601,00	\$ 150.820,78	\$ -
TOTAL POLICIA NACIONAL - COMANDANCIA GENERAL-PLANTA CENTRAL		\$ 1.110.961.302,00	\$ -	\$ 1.110.961.302,00	\$ -2.140.585,70	\$ -

CONSOLIDADO EJECUCION										
		RESERVIADO	CONTRIBUCION AL FONDOS DE	PAPP	REFORMAS	PAPP REFORMADO	DEVENGADO AL 31 DE	ANTICIPO	ANTICIPO	PORCENTAJE DE EJECUCION

GRUPO	DENOMINACIÓN	PRESUPUESTO INICIAL	CODIFICADO AL 29 DE FEBRERO DEL 2016	PLANIFICACIÓN ANUAL 2016	PAP ANUAL 2016	REFORMADO A ANUAL DEL 2016	AL 29 DE FEBRERO DEL 2016	ENTREGADO MENSUAL	DEVENGADO MENSUAL	FEBRERO (ANTICIPO-DEVENGADO/CODIFICADO)
51	Gastos en Personal	1033.077.573,00	1033.468.058,78	34.727.064,83	5.980.996,32	40.708.061,15	92.251.043,79		92.251.043,79	8,93%
53	Bienes y Servicios de Consumo	72.728.920,00	70.744.241,86	6.037.517,40	937.202,24	6.974.719,64	6.062.389,49		6.062.389,49	8,57%
56	Gastos Financieros	81685,00	81685,00	0,00	0,00	0,00	0,00		0,00	0,00%
57	Otros Gastos Corrientes	938.494,00	1072.942,21	5.647,83	333.711,82	339.359,65	335.391,56		335.391,56	31,26%
58	Transferencias y Donaciones Ctes.	3.607.997,00	3.383.637,48	0,00	48.927,50	48.927,50	48.927,50		48.927,50	1,45%
71	Gastos en Personal para Inversión									
75	Obras Públicas									
84	Bienes de Larga Duración	0,00	2.484,00			0,00			0,00	0,00%
87	Inversiones Financieras									
96	Amortización de la Deuda Pública	436.633,00	436.633,00	36.386,08	0,00	36.386,08			0,00	0,00%
99	Otros Pasivos									
	TOTAL GASTO CORRIENTE	1.110.961.302,00	1.109.189.682,33	40.806.616,15	7.300.837,88	48.107.454,03	98.697.752,34	0,00	98.697.752,34	8,90%

Cronograma de Ejecución									
PRESUPUESTARIAS		PAPP				PAP DEVENGADO FEBRERO 2016			
FTE 998	TOTAL	CODIFICADO AL 29 DE FEBRERO DEL 2016	PROGRAMADO	REFORMAS	TOTAL	Fuente 001 Fiscal (valor)	Fuente 002 Autogestión (valor)	Fuente 998	TOTAL PAPP EJECUTADO FEBRERO 2016
\$ -	\$ -	\$ 7.768.065,00	\$ 647.338,75	\$ 144.579,50	\$ 791.918,25	\$ 726.623,79	\$ -	\$ -	\$ 726.623,79
	\$ -	\$ 4.291.633,00	\$ 357.636,08		\$ 357.636,08	\$ 346.107,94			\$ 346.107,94
	\$ -	\$ 404.508,00	\$ 33.709,00		\$ 33.709,00	\$ 32.504,01			\$ 32.504,01
	\$ -		\$ 41.745,75		\$ 41.745,75	\$ 1.444,91			\$ 1.444,91
	\$ -	\$ 227.976,00	\$ 18.998,00		\$ 18.998,00	\$ 650,00			\$ 650,00
	\$ -	\$ -	\$ -		\$ -				\$ -
	\$ -	\$ -	\$ -		\$ -				\$ -
	\$ -21.195,00	\$ 1.194.975,00	\$ 101.347,50	\$ 144.579,50	\$ 245.927,00	\$ 245.927,00			\$ 245.927,00
	\$ -	\$ 625.880,00	\$ 52.156,67		\$ 52.156,67	\$ 60.815,13			\$ 60.815,13
	\$ -	\$ 500.949,00	\$ 41.745,75		\$ 41.745,75	\$ 38.991,80			\$ 38.991,80
	\$ -	\$ -	\$ -		\$ -				\$ -
	\$ 18.999,00	\$ 18.999,00	\$ -		\$ -				\$ -
	\$ 2.196,00	\$ 2.196,00	\$ -	\$ 183,00	\$ 183,00	\$ 183,00			\$ 183,00
\$ 368.966,03	\$ -1.835.013,14	\$ 70.534.813,86	\$ 6.022.449,31	\$ 937.202,24	\$ 6.959.651,55	\$ 6.062.389,49	\$ -	\$ -	\$ 6.062.389,49

	\$ -66.152,24	\$ 1.260.599,52	\$ 110.562,65	\$ 36.915,07	\$ 147.477,72	\$ 147.477,72			\$ 147.477,72
	\$ -252.084,71	\$ 2.888.136,29	\$ 261.685,08	\$ 35.433,26	\$ 297.118,34	\$ 297.118,34			\$ 297.118,34
	\$ -1.208.873,51	\$ 3.157.775,49	\$ 363.887,42		\$ 363.887,42	\$ 356.527,23			\$ 356.527,23
	\$ 1.700,00	\$ 107.917,00	\$ 8.851,42		\$ 8.851,42	\$ 3.074,84			\$ 3.074,84
	\$ 41.109,00	\$ 229.822,00	\$ 15.726,08		\$ 15.726,08	\$ 10.366,39			\$ 10.366,39
	\$ -33.953,00	\$ 101.181,00	\$ 11.261,17		\$ 11.261,17	\$ 4.440,94			\$ 4.440,94
	\$ 2.444,00	\$ 13.119,00	\$ 889,58		\$ 889,58	\$ 805,28			\$ 805,28
	\$ 53.001,01	\$ 588.307,01	\$ 44.608,83		\$ 44.608,83	\$ 11.477,77			\$ 11.477,77
	\$ -8.833,40	\$ 9.948,60	\$ 1.565,17		\$ 1.565,17	\$ 193,76			\$ 193,76
	\$ -311.535,63	\$ 386.806,37	\$ 58.195,17		\$ 58.195,17	\$ 11.895,70			\$ 11.895,70
	\$ -	\$ 45.267,00	\$ 3.772,25		\$ 3.772,25				\$ -
	\$ 157.989,73	\$ 2.868.388,73	\$ 225.866,58		\$ 225.866,58	\$ 155.003,12			\$ 155.003,12
	\$ -	\$ 21.634,00	\$ 1.802,83		\$ 1.802,83				\$ -
	\$ -	\$ -	\$ -		\$ -				\$ -

	\$ 3.204,06	\$ 14.639,06	\$ 952,92		\$ 952,92	\$ 488,45		\$ 488,45
	\$ 24.560,00	\$ 84.576,00	\$ 5.001,33	\$ 59.376,27	\$ 64.377,60	\$ 64.377,60		\$ 64.377,60
	\$ -	\$ 1.376,00	\$ 114,67	\$ 446,45	\$ 561,12	\$ 561,12		\$ 561,12
	\$ -2.916,96	\$ 6.683,04	\$ 800,00		\$ 800,00			\$ -
	\$ 6.917,85	\$ 6.917,85	\$ -		\$ -			\$ -
	\$ -14.630,00	\$ 18.592,00	\$ 2.768,50		\$ 2.768,50			\$ -
	\$ 41.552,00	\$ 715.909,00	\$ 56.196,42	\$ 14.294,69	\$ 70.491,11	\$ 70.491,11		\$ 70.491,11
	\$ -347.886,61	\$ 398.016,39	\$ 62.158,58	\$ 4.000,10	\$ 66.158,68	\$ 66.158,68		\$ 66.158,68
	\$ -992.839,44	\$ 4.032.197,56	\$ 418.753,08	\$ 72.389,97	\$ 491.143,05	\$ 491.143,05		\$ 491.143,05
	\$ 108.939,00	\$ 709.094,00	\$ 50.012,92	\$ 3.584,59	\$ 53.597,51	\$ 53.597,51		\$ 53.597,51
	\$ -	\$ 103.513,00	\$ 8.626,08		\$ 8.626,08			\$ -
	\$ -5.964,00	\$ 8.611,00	\$ 1.214,58		\$ 1.214,58			\$ -
	\$ -	\$ 9.968,00	\$ 830,67		\$ 830,67			\$ -
\$ 154.276,30	\$ -68.552,89	\$ 3.306.974,11	\$ 281.293,92		\$ 281.293,92	\$ 89.283,43		\$ 89.283,43

	\$ -11.808,00	\$ 167.097,00	\$ 14.908,75		\$ 14.908,75	\$ 4.707,62			\$ 4.707,62
	\$ 20.917,68	\$ 634.852,68	\$ 51.161,25		\$ 51.161,25	\$ 47.499,40			\$ 47.499,40
	\$ 310.685,73	\$ 7.638.370,73	\$ 610.640,42	\$ 154.072,01	\$ 764.712,43	\$ 764.712,43			\$ 764.712,43
	\$ -	\$ 170,00	\$ 14,17		\$ 14,17				\$ -
	\$ 100,00	\$ 100,00	\$ -		\$ -				\$ -
	\$ -	\$ -	\$ -		\$ -				\$ -
	\$ 74.801,58	\$ 233.482,58	\$ 13.223,42	\$ 6.232,38	\$ 19.455,80	\$ 19.455,80			\$ 19.455,80
	\$ -8.784,00	\$ -	\$ 732,00		\$ 732,00				\$ -
	\$ 2.800,40	\$ 38.751,40	\$ 2.995,92	\$ 6.277,68	\$ 9.273,60	\$ 9.273,60			\$ 9.273,60
	\$ -147.419,92	\$ 2.122.544,08	\$ 189.163,67		\$ 189.163,67	\$ 168.380,99			\$ 168.380,99
	\$ -	\$ -	\$ -		\$ -				\$ -
	\$ 197.156,00	\$ 223.620,00	\$ 2.205,33		\$ 2.205,33				\$ -
	\$ -177.698,00	\$ 431.718,00	\$ 50.784,67		\$ 50.784,67	\$ 11.970,00			\$ 11.970,00
	\$ -	\$ -	\$ -		\$ -				\$ -

	\$ 20.535,16	\$ 20.535,16	\$ -		\$ -				\$ -
	\$ -65.811,03	\$ 523.600,97	\$ 49.117,67		\$ 49.117,67	\$ 39.595,40			\$ 39.595,40
	\$ 169.007,62	\$ 668.605,62	\$ 41.633,17		\$ 41.633,17	\$ 13.676,51			\$ 13.676,51
	\$ -	\$ 2.688,00	\$ 224,00		\$ 224,00				\$ -
						\$ 279,00			
	\$ 20.891,99	\$ 64.002,99	\$ 3.592,58		\$ 3.592,58	\$ 3.136,00			\$ 3.136,00
	\$ 75.377,00	\$ 161.670,00	\$ 7.191,08	\$ 3.144,67	\$ 10.335,75	\$ 10.335,75			\$ 10.335,75
\$ 105.189,73	\$ 105.189,73	\$ 107.711,73	\$ 210,17		\$ 210,17				\$ -
	\$ 52.044,82	\$ 1.098.325,82	\$ 87.190,08	\$ 20.244,23	\$ 107.434,31	\$ 107.434,31			\$ 107.434,31
	\$ -24.792,00	\$ 194.518,00	\$ 18.275,83		\$ 18.275,83	\$ 13.367,27			\$ 13.367,27
	\$ -144.799,35	\$ 433.675,65	\$ 48.206,25		\$ 48.206,25	\$ 12.675,50			\$ 12.675,50
	\$ 756.260,96	\$ 12.771.454,96	\$ 1.001.266,17	\$ 225.683,47	\$ 1.226.949,64	\$ 1.226.949,64			\$ 1.226.949,64
	\$ -162.078,17	\$ 2.617.963,83	\$ 231.670,17		\$ 231.670,17	\$ 113.830,64			\$ 113.830,64
	\$ -20.521,33	\$ 566.921,67	\$ 48.953,58	\$ 3.881,81	\$ 52.835,39	\$ 52.835,39			\$ 52.835,39

	\$ -1.186,00	\$ 8.344,00	\$ 794,17		\$ 794,17			\$ -
	\$ -33.859,00	\$ 616.515,00	\$ 54.197,83		\$ 54.197,83	\$ 20.722,46		\$ 20.722,46
	\$ 4.000,00	\$ 4.000,00	\$ -		\$ -			\$ -
\$ 109.500,00	\$ 328.500,00	\$ 328.500,00	\$ -		\$ -			\$ -
	\$ -12.031,57	\$ 1.108.832,43	\$ 93.405,33		\$ 93.405,33	\$ 77.107,29		\$ 77.107,29
	\$ -204.980,91	\$ 58.655,09	\$ 21.969,67		\$ 21.969,67	\$ 311,98		\$ 311,98
	\$ -103.220,12	\$ 13.336.819,88	\$ 1.120.003,33	\$ 189.625,40	\$ 1.309.628,73	\$ 1.309.628,73		\$ 1.309.628,73
	\$ -9.112,51	\$ 84.561,49	\$ 7.806,17		\$ 7.806,17			\$ -
	\$ -	\$ -	\$ -		\$ -			\$ -
	\$ 5.200,00	\$ 28.068,00	\$ 1.905,67	\$ 3.645,58	\$ 5.551,25	\$ 5.551,25		\$ 5.551,25
	\$ -24.198,00	\$ 31.162,00	\$ 4.613,33		\$ 4.613,33			\$ -
	\$ 3.750,00	\$ 79.337,00	\$ 6.298,92		\$ 6.298,92			\$ -
	\$ 119.626,96	\$ 1.231.629,96	\$ 92.666,92	\$ 97.954,61	\$ 190.621,53	\$ 190.621,53		\$ 190.621,53
	\$ -110.417,00	\$ 16.890,00	\$ 10.608,92		\$ 10.608,92			\$ -


	\$ -	\$ -	\$ -		\$ -				\$ -	
	\$ 2.500,00	\$ 2.500,00	\$ -		\$ -				\$ -	
	\$ 31.445,16	\$ 31.445,16	\$ -		\$ -				\$ -	
	\$ -	\$ -	\$ -		\$ -				\$ -	
	\$ -21.962,00	\$ 1.554.232,00	\$ 131.349,50		\$ 131.349,50				\$ -	
	\$ 3.664,00	\$ 76.520,00	\$ 6.071,33		\$ 6.071,33	\$ 2.603,55			\$ 2.603,55	
	\$ -	\$ -	\$ -		\$ -				\$ -	
	\$ 500,00	\$ 717,00	\$ 18,08		\$ 18,08				\$ -	
	\$ 839,52	\$ 9.375,52	\$ 711,33	\$ 534,08	\$ 1.245,41	\$ 1.245,41			\$ 1.245,41	
	\$ -4.022,80	\$ 21.507,20	\$ 2.127,50		\$ 2.127,50				\$ -	
	\$ 5.700,00	\$ 5.700,00	\$ -		\$ -				\$ -	
	\$ -	\$ -	\$ 81.685,00	\$ -	\$ -	\$ -	\$ -	\$ -	\$ -	
	\$ -	\$ 134.448,21	\$ 1.072.942,21	\$ 5.647,83	\$ 333.711,82	\$ 339.359,65	\$ 335.391,56	\$ -	\$ -	\$ 335.391,56

				\$ 312.719,21	\$ 312.719,21	\$ 312.719,21			\$ 312.719,21
	\$ 6.000,00	\$ 7.344,00	\$ 112,00	\$ 76,69	\$ 188,69	\$ 188,69			\$ 188,69
	\$ 36.938,48	\$ 36.938,48	\$ -	\$ 20.915,92	\$ 20.915,92	\$ 20.915,92			\$ 20.915,92
	\$ -4.843,28	\$ 61.586,72	\$ 5.535,83		\$ 5.535,83	\$ 1.567,74			\$ 1.567,74
	\$ -	\$ -	\$ -		\$ -				\$ -
	\$ 3.000,00	\$ 3.000,00	\$ -		\$ -				\$ -
	\$ -	\$ -	\$ -		\$ -				\$ -
	\$ 25.859,52	\$ 25.859,52	\$ -		\$ -				\$ -
\$ -	\$ -224.359,52	\$ 3.383.637,48	\$ -	\$ 48.927,50	\$ 48.927,50	\$ 48.927,50	\$ -	\$ -	\$ 48.927,50
					\$ -				\$ -
				\$ 48.927,50	\$ 48.927,50	\$ 48.927,50			\$ 48.927,50
\$ -	\$ 2.484,00	\$ 2.484,00	\$ -	\$ -	\$ -	\$ -	\$ -	\$ -	\$ -
	\$ 2.484,00		\$ -		\$ -				\$ -

	\$ -				\$ -				\$ -
	\$ -				\$ -				\$ -
	\$ -								
\$ -	\$ -	\$ 436.633,00	\$ 36.386,08	\$ -	\$ 36.386,08	\$ -	\$ -	\$ -	\$ -
	\$ -	\$ 436.633,00	\$ 36.386,08		\$ 36.386,08				\$ -
	\$ -	\$ -	\$ -	\$ -	\$ -	\$ -			\$ -
	\$ -	\$ -	\$ -		\$ -				\$ -
\$ 368.966,03	\$ -1.922.440,45	\$ 83.280.260,55	\$ 6.711.821,98	\$ 1.464.421,06	\$ 8.176.243,04	\$ 7.173.332,34	\$ -	\$ -	\$ 7.173.332,34
\$ -	\$ 290.485,78	\$ 1.025.699.993,78	\$ 34.079.726,08	\$ 5.836.416,82	\$ 39.916.142,90	\$ 91.524.420,00	\$ -	\$ -	\$ 91.524.420,00
						\$ 57.534.239,06			
	\$ -176.463,90	\$ 54.043.295,10	\$ 4.518.313,25	\$ 1.891.660,79	\$ 6.409.974,04	\$ 6.409.974,04			\$ 6.409.974,04
	\$ -	\$ 18.116.658,00	\$ 1.509.721,50		\$ 1.509.721,50	\$ 479.460,00			\$ 479.460,00
	\$ 290.485,78	\$ 290.485,78	\$ -		\$ -				\$ -

	\$ 50.266,40	\$ 50.266,40	\$ -	\$ 50.266,40	\$ 50.266,40	\$ 50.266,40			\$ 50.266,40
	\$ 126.197,50	\$ 126.197,50	\$ -	\$ 126.197,50	\$ 126.197,50	\$ 126.197,50			\$ 126.197,50
	\$ -	\$ 55.171.800,00	\$ 4.597.650,00		\$ 4.597.650,00	\$ 4.220.262,78			\$ 4.220.262,78
	\$ -	\$ 49.159.634,00	\$ 4.096.636,17	\$ 3.704.348,83	\$ 7.800.985,00	\$ 7.800.985,00			\$ 7.800.985,00
	\$ -	\$ 178.069.103,00	\$ 14.839.091,92	\$ 63.943,30	\$ 14.903.035,22	\$ 14.903.035,22			\$ 14.903.035,22
	\$ -	\$ 54.219.759,00	\$ 4.518.313,25		\$ 4.518.313,25				\$ -
\$ -	\$ -139.665,00	\$ 209.428,00	\$ 15.068,08	\$ -	\$ 15.068,08	\$ -	\$ -	\$ -	\$ -
	\$ -	\$ 11.327,00	\$ 943,92		\$ 943,92				\$ -
	\$ -139.665,00	\$ 13.440,00	\$ 12.758,75		\$ 12.758,75				\$ -
	\$ -	\$ 16.385,00	\$ 1.365,42		\$ 1.365,42				\$ -
\$ -	\$ 150.820,78	\$ 1.025.909.421,78	\$ 34.094.794,17	\$ 5.836.416,82	\$ 39.931.210,99	\$ 91.524.420,00	\$ -	\$ -	\$ 91.524.420,00
\$ 368.966,03	\$ -1.771.619,67	\$ 1.109.189.682,33	\$ 40.806.616,15	\$ 7.300.837,88	\$ 48.107.454,03	\$ 98.697.752,34	\$ -	\$ -	\$ 98.697.752,34





DIFERENCIA	PORCENTAJE EJECUTADO (devengado/Valor PAP FEBRERO)
\$ 65.294,46	9,35%
\$ 11.528,14	96,78%
\$ 1.204,99	96,43%
\$ 40.300,84	3,46%
\$ 18.348,00	3,42%
\$ -	0,00%
\$ -	0,00%
\$ -	100,00%
\$ -	116,60%
\$ 2.753,95	93,40%
	0,00%
\$ -	0,00%
\$ -	0,00%
\$ 897.262,06	8,59%

\$ -0,00	11,70%
\$ 0,00	10,29%
\$ 7.360,19	11,29%
\$ 5.776,58	2,85%
\$ 5.359,69	4,51%
\$ 6.820,23	4,39%
\$ 84,30	6,14%
\$ 33.131,06	1,95%
\$ 1.371,41	1,95%
\$ 46.299,47	3,08%
\$ 3.772,25	0,00%
\$ 70.863,46	5,40%
\$ 1.802,83	0,00%
\$ -	0,00%

\$	464,47	3,34%
\$	0,00	76,12%
\$	-0,00	40,78%
\$	800,00	0,00%
\$	-	0,00%
\$	2.768,50	0,00%
\$	-0,00	9,85%
\$	0,00	16,62%
\$	0,00	12,18%
\$	-0,00	7,56%
\$	8.626,08	0,00%
\$	1.214,58	0,00%
\$	830,67	0,00%
\$	192.010,49	2,70%

\$	10.201,13	2,82%
\$	3.661,85	7,48%
\$	-0,00	10,01%
\$	14,17	0,00%
\$	-	0,00%
\$	-	0,00%
\$	-0,00	8,33%
\$	732,00	0,00%
\$	-0,00	23,93%
\$	20.782,68	7,93%
\$	-	0,00%
\$	2.205,33	0,00%
\$	38.814,67	2,77%
\$	-	0,00%

\$ -	0,00%
\$ 9.522,27	7,56%
\$ 27.956,66	2,05%
\$ 224,00	0,00%
	0,00%
\$ 456,58	4,90%
\$ 0,00	6,39%
\$ 210,17	0,00%
\$ 0,00	9,78%
\$ 4.908,56	6,87%
\$ 35.530,75	2,92%
\$ -0,00	9,61%
\$ 117.839,53	4,35%
\$ 0,00	9,32%

\$ 794,17	0,00%
\$ 33.475,37	3,36%
\$ -	0,00%
\$ -	0,00%
\$ 16.298,04	6,95%
\$ 21.657,69	0,53%
\$ 0,00	9,82%
\$ 7.806,17	0,00%
\$ -	0,00%
\$ -0,00	19,78%
\$ 4.613,33	0,00%
\$ 6.298,92	0,00%
\$ -0,00	15,48%
\$ 10.608,92	0,00%

\$ -	0,00%
\$ -	0,00%
\$ -	0,00%
	0,00%
\$ 131.349,50	0,00%
\$ 3.467,78	3,40%
\$ -	0,00%
\$ 18,08	0,00%
\$ 0,00	13,28%
\$ 2.127,50	0,00%
\$ -	0,00%
\$ -	0,00%
	0,00%
\$ 3.968,09	31,26%

\$ -	0,00%
\$ -	2,57%
\$ -	56,62%
\$ 3.968,09	2,55%
\$ -	0,00%
\$ -	0,00%
\$ -	0,00%
\$ -	0,00%
\$ -	1,45%
\$ -	0,00%
\$ -	0,00%
\$ -	0,00%
	0,00%
\$ -	0,00%

\$ -	0,00%
\$ -	0,00%
\$ -	0,00%
\$ 36.386,08	0,00%
\$ 36.386,08	0,00%
\$ -	0,00%
\$ -	0,00%
\$ 1.002.910,70	8,61%
	0,00%
\$ (51.608.277,10)	8,92%
	0,00%
\$ -	11,86%
\$ 1.030.261,50	2,65%
\$ -	0,00%

\$ -	0,00%
\$ -	0,00%
\$ 377.387,22	7,65%
\$ -0,00	15,87%
\$ -0,00	8,37%
\$ 4.518.313,25	0,00%
\$ 15.068,08	0,00%
	0,00%
\$ 943,92	0,00%
\$ 12.758,75	0,00%
\$ 1.365,42	0,00%
	0,00%
\$ -51.593.209,01	8,92%
\$ -50.590.298,31	8,90%